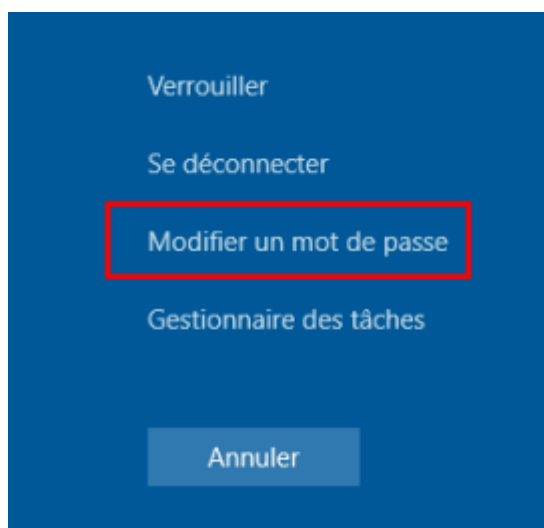


Changer son mot de passe de session Windows

Appuyez simultanément sur les touches **Ctrl**, **Alt** et **Suppr** de votre clavier

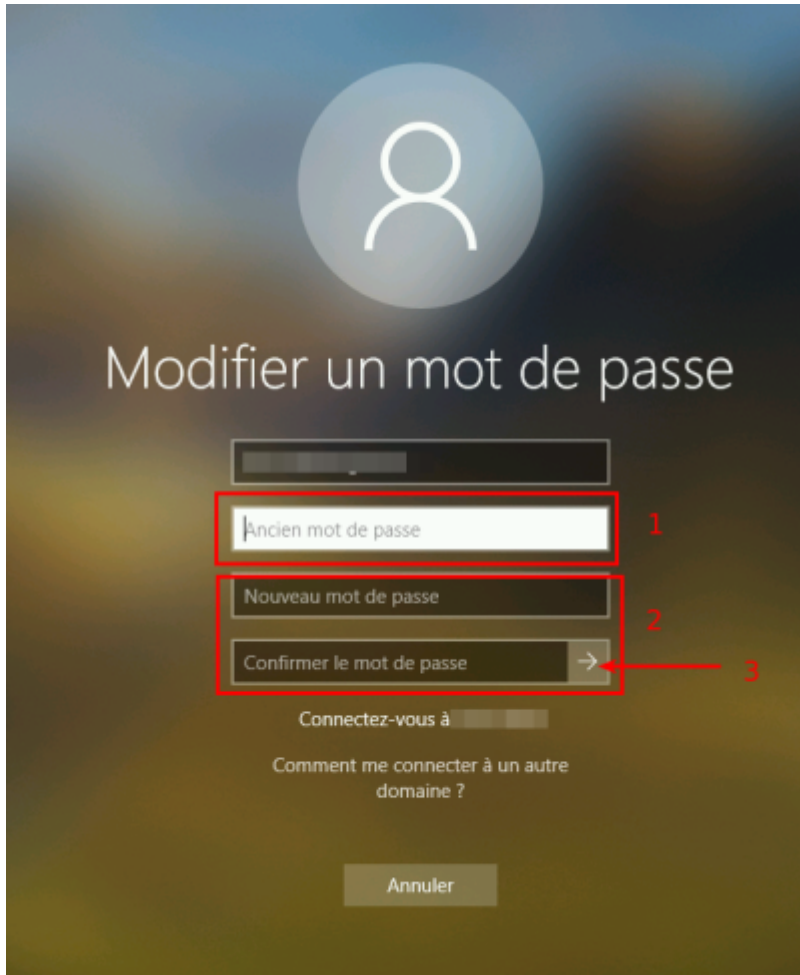


L'écran suivant s'affiche, cliquez sur **Modifier un mot de passe**




Indiquez votre mot de passe actuel **(1)** puis tapez 2 fois votre nouveau mot de passe **(2)**

Vous pouvez alors valider le changement **(3)**



Attention, votre nouveau mot de passe doit respecter les exigences de sécurité :



- 3 types de caractères différents (parmi majuscules, minuscules, chiffres, caractères spéciaux)
- Longueur minimale de 8 caractères

From:
<https://wiki.f-20.fr/> -

Permanent link:
<https://wiki.f-20.fr/windows/changer-motdepasse>

Last update: **2021/02/12 11:06**

